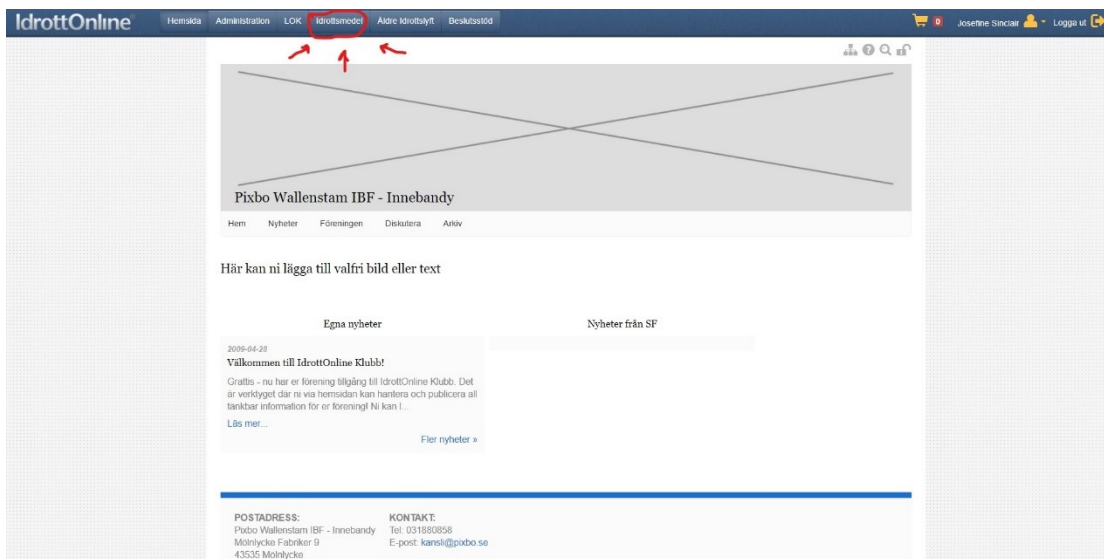


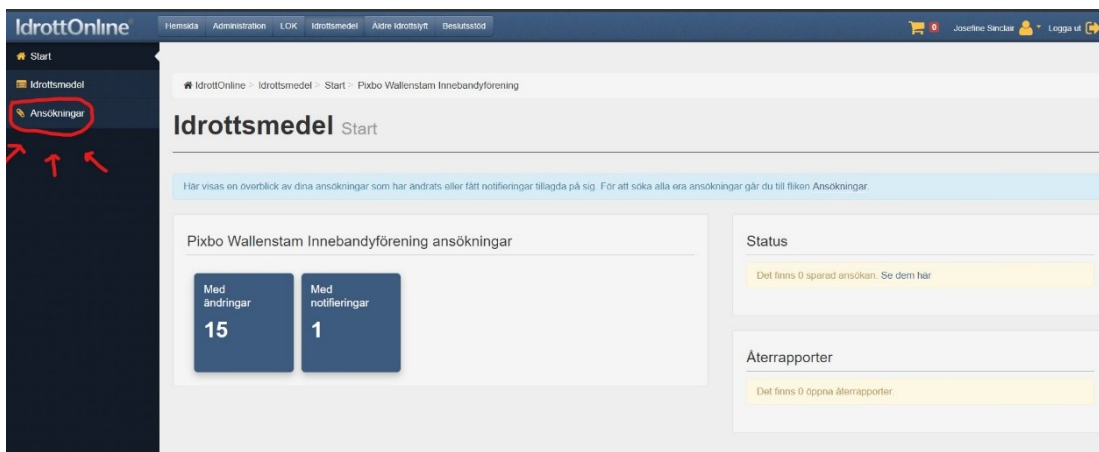
ANSÖKANSGUIDE

- Att söka idrottsmedel på IdrottOnline

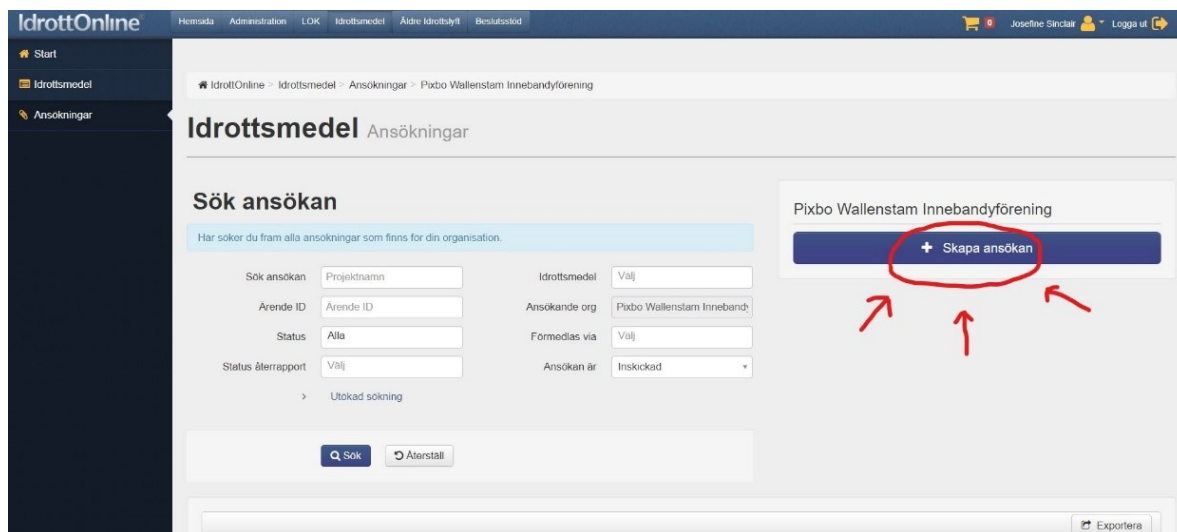
1. Logga in på er förenings sida på IdrottOnline.se
2. Klicka er vidare till **Idrottsmedel** enligt röda markeringen på bilden nedan



3. Klicka sedan på **Ansökningar** enligt bilden nedan

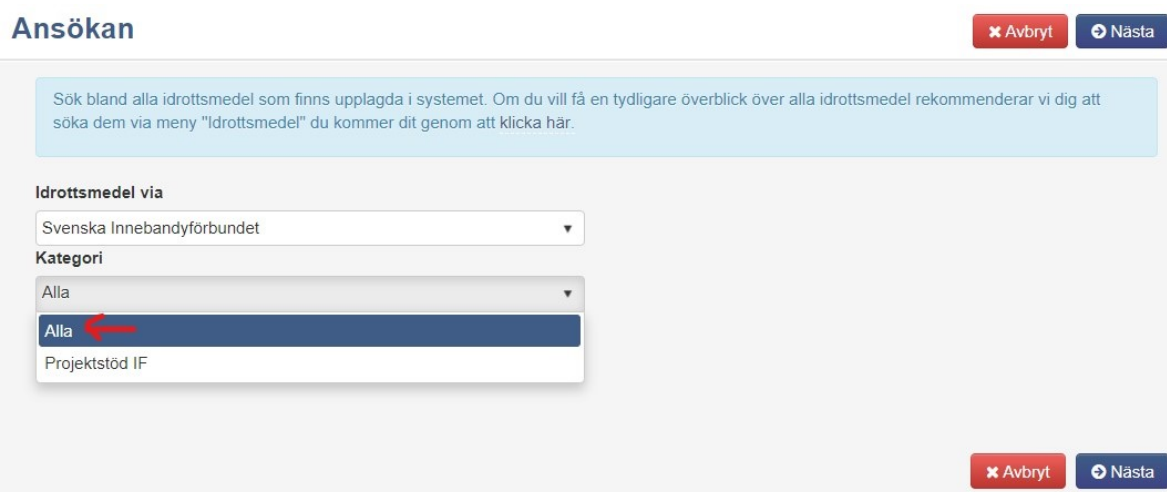


4. Klicka sedan på **+ Skapa ansökan** enligt bilden nedan



5. Välj sedan följande alternativ i den lilla rutan som dyker upp:

- Idrottsmedel via: Svenska Innebandyförbundet.**
- Kategori: Alla**



-Idrottsmedel (ansökningsformulär): Välj bland de 6 kategorierna i den tredje och sista rutan, OBS, rullistan stämmer inte överens med följande ansökningsformulärens ordning och alla ansökningsformulär syns inte på bilden nedan!

- 1. Korttidsansökan Föreningsutveckling SDF 2021** (Distrikt arrangerar och bjuder in föreningar till satsningar, forum och aktiviteter som rör föreningsutveckling).
- 2. Korttidsansökan Satsningar SDF 2021** (Distrikt gör satsningar för nya tränings- och tävlingsformer, barn och ungdomars delaktighet och/eller trygg idrott).
- 3. Korttidsansökan Föreningsutveckling IF 2021** (Förening väljer mellan fyra utvecklingspaket och jobbar på eget initiativ inom sin organisation och verksamhet)

4. **Vår Förening Vill/GU Organisationsledare 2022** (subvention av kod-kostnader)
5. **Återstartsstöd Utbildning 21/22** (Subvention av ledar- och domarutbildningar).
6. **Återstartsstöd IF 21/22** (Återstartsstöd – aktiviteter och satsningar som syftar ny åter- och nyrekrytering till förening.)

The screenshot shows a web form titled "Ansökan" (Application) for Svenska Innebandyförbundet. A dropdown menu is open, displaying a list of application categories. The selected option is "Vår Förening Vill/GU Organisationsledare - Svenska Innebandyförbundet". The form includes "Avbryt" (Cancel) and "Nästa" (Next) buttons at the top right and bottom right. A light blue banner on the right side of the form reads "en tydligare överblick över alla idrottsmedel rekommenderar vi dig att".

6. Klicka på nästa

Nu är du framme vid ansökningsformuläret.

7. Fyll i alla obligatoriska delar (fält markerade med en röd stjärna) i ansökningsformuläret. Var så tydlig som möjligt i er ansökan och bifoga gärna faktura/fakturor. Vid subvention av ledarutbildningar är bifogad faktura obligatoriskt, ni ska ALLTID ansöka om hela beloppet som står på fakturan (subventionen räknas ut av handläggare) och ansökan måste göras inom 60 dagar från och med datumet som står på fakturan.