

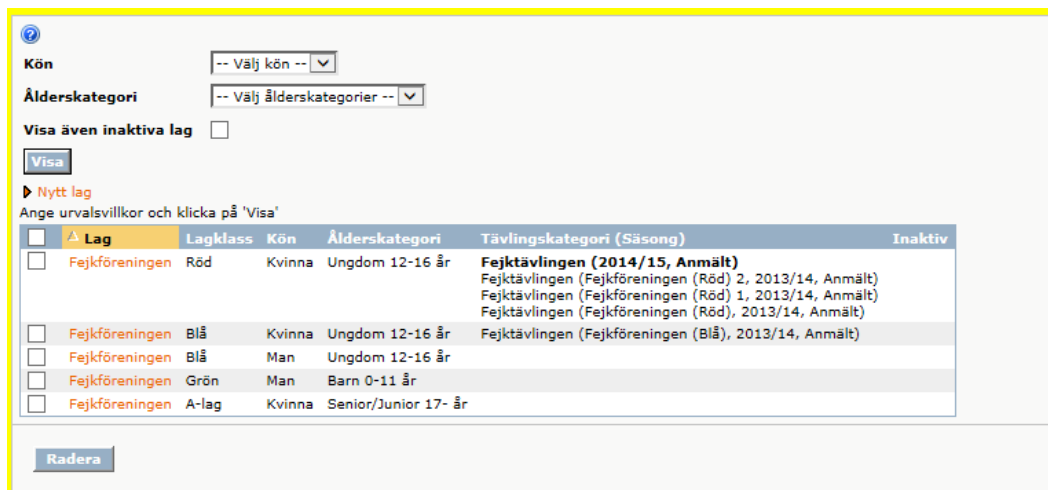
Tidsätta matcher (240619)

När en förening ska sätta datum, tid och plan på en hemmamatch gör man det på följande sätt.

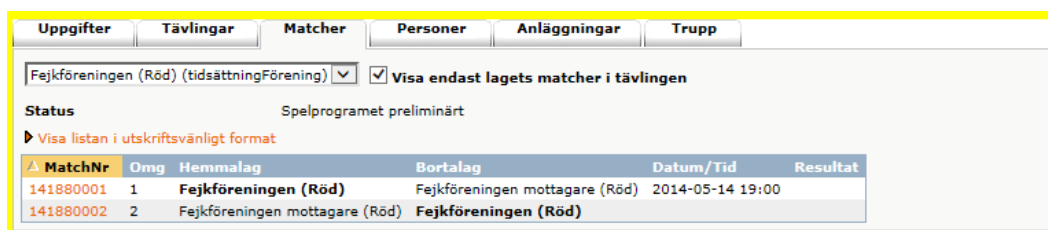
1. Klicka på fliken **Förening -> Lag**





2. Klicka på det **lag** matcherna gäller.



3. Klicka på fliken **Matcher och välj tävling i dropplistan.**



4. Klicka på **lagets** första **Matchnumret**.

Uppgifter	Domare	Resultat	Händelser	Trupp	
MatchNr	141880001			Skapad av	Thomas Kih Andersson
Tävlingskategori	Fejktävlingen			Skapad datum	2014-05-13
Tävling	tidsättningFörening			Ändrad av	Fejkillen Småland
Omgång	1			Ändrad datum	2014-05-13
Anläggning	Fejkhallen (Anl.nr.: 14002, Plannr.: 1, 5-manna) 				
Datum	2014-05-14 				
Tid	19:00 <input type="checkbox"/> Saknar fastställd tid				
Allmän notering					
Status					
Status för domarrapport					
<input type="button" value="Spara"/> <input type="button" value="Föregående hemmamatch"/> <input type="button" value="Nästa hemmamatch"/>					

5. Välj plan/anläggning från listan

OBS! Saknas planen/anläggningen ni ska spela på ska ni kontakta ert Förbund så lägger dom till planen/anläggningen.

6. Skriv datumet

7. Skriv tiden

8. Spara

9. Klicka på "Nästa hemmamatch"

10. Gör om punkt 5 – 9 tills sista hemmamatchen är tidsatt.