

Lagadministration

För att lägga till lag ska man stå på organisationssida för en förening. Föreningen hittar man genom organisationsträdet under menyen Organisation eller genom att söka i **Snabbsök** efter vald organisation.

- Personer
- Organisationer
 - Sök organisation
 - Anläggningar
 - Byt förening på spelare
- Tävlning
- System
- Spelarlicens
- Domare
- SDFAdmin
- Behörighet
- Lugg
- Webbtest
- SoffFlow inkorg

Organisationsuppgifter

Säsong

Säsong 10-11 ▾

- International Floorball Federation
- Australian Floorball Association
- Austrian Floorball Association
- Czech Floorball Union
- Danish Floorball Federation
- Estonian Floorball Union
- Federation of Floorball of Russia
- Finnish Floorball Federation
- Georgian Floorball Association
- German Floorball Association
- Great Britain Floorball Federation
- Hungarian Floorball Federation
- Italian Unihockey and Floorball Association
- Japan Floorball Association
- Latvian Floorball Union
- Netherlands Floorball and Unihockey Association
- Norwegian Bandy Federation/Floorball section
- Polish Floorball Federation
- Singapore Floorball Association
- Slovak Floorball Association
- Slovenian Floorball Association
- Sweden floorball Federation
- Svenska Innebandyförbundet
 - Blekinge Innebandyförbund
 - Bohuslän-Dals Innebandyförbund
 - Dalarnas Innebandyförbund
 - Gotlands Innebandyförbund
 - Gästriklands Innebandyförbund
 - Göteborgs Innebandyförbund

Snabbsök [Alt+F]

Person ▾

Arkiv

Till höger i mitten av skärmen finns en liten rubrik benämnd med **Lag**. För att lägga till ett nytt lag i föreningen klickar man på knappen [*Lägg till*]. Fönstret **Laguppgifter** öppnar sig.

ationsuppgifter Spara Ta bort Ny

ion

ands Innebandyförbund

nebandyklubb

nr Bildat år

1986

nr

PERSONER

Styrelse

Funktionsnamn	Person
---------------	--------

Lägg Till

Övriga

Funktionsnamn	Person
---------------	--------

Lägg Till

LAG

Namn	Person
D2	

Lägg till

Den översta rutan **Ändelse** används för att skilja lag i samma förening med samma klass åt. Har man till exempel två lag i åldersklassen P95 kan man döpa ett till "Blå" eller "1" och det andra till "Röd" eller "2". Endast ändelsen läggs till, klubbens namn och åldersklassen kommer med automatiskt.

Laguppgifter

Lag

Namn
Rönby IBK Ungdom - F96 Orange

Tillhör

Klass (Lagnamn)
Flickor -96

Ändelse (vid fler lag i samma klass)
Orange

Status
Aktiv

Samma kontaktuppgifter som föreningen

Nästa steg är att välja **Klass** för laget. (Denna åldersklass utgör även vilka serier laget kan anmäla sig till för seriespel då serieadministratören anger på respektive serie vilka klasser som får delta i serien.)

Har laget andra adressuppgifter än föreningen klickar man bort den gröna boken i rutan och fyller i lagets uppgifter. Annars ärvs föreningens kontaktuppgifter.

Laguppgifter

Lag	Tränare
Tillhör	Lägg till
Ändelse (vid fler lag i samma klass)	Lagledare
Klass	Lägg till
Status	Spelare
<input checked="" type="checkbox"/> Samma kontaktuppgifter som föreningen	Lägg till

Fortsätt med att välja lagets tröj-, byx- och strumpfärger för hemma- och bortaställ. Tryck därefter på knappen [*Spara*] uppe till höger.

Dressfärger

Ordinarie

Tröja Färg 1 Färg 2

Byxa Färg 1 Färg 2

Strumpa Färg

Reserv

Tröja Färg 1 Färg 2



Byxa Färg 1 Färg 2

Strumpa Färg


För att det ska gå att lägga till tränare, ledare och spelare krävs att laguppgifterna är sparade. Så kom ihåg, spara först och koppla sedan personer till laget via funktioner.

När lagets uppgifter är sparade kan man lägga till funktioner för laget.

Välj funktionen tränare, ledare eller spelare och tryck på knappen [*Lägg till*] som finns under respektive ruta.

Tränare	
Patrik Karlsson	
Peter Stillman	
<input type="button" value="Lägg till"/>	

Lagledare	
Benny Andarim	
<input type="button" value="Lägg till"/>	

Övriga	
Funktionsnamn	Person
Materialförvaltare	Calle Andersson 
<input type="button" value="Lägg till"/>	

Spelare	
<input type="button" value="Lägg till"/>	

Då öppnas en ny ruta som heter **Lägg till**.

I översta fältet *Personsök* fyller man i personnumret, namnet eller delar av namnet på den personen man vill lägga till.

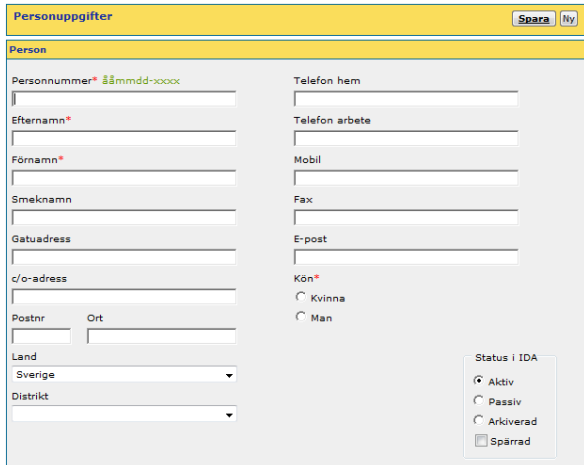
Lägg till	
Personnr <input type="text"/>	
Förnamn <input type="text"/>	Efternamn <input type="text"/>
<input type="button" value="Sök"/>	
Funktion Spelare	
Fr.o.m. 100913	T.o.m. <input type="text"/>
<input type="button" value="Spara"/> <input type="button" value="Stäng"/>	

Programmet kommer sedan att lista alla personer som passar in på namnet i en rullista, där du väljer den du söker.

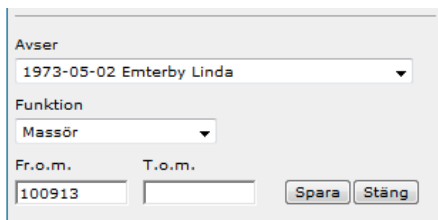
Hittas inte personen tillkommer en länk precis under där det står lägga till person [här](#).

Lägg till	
Personnr 750700 <input type="checkbox"/> Könlös sökning	
Förnamn <input type="text"/>	Efternamn <input type="text"/>
<input type="button" value="Sök"/>	
Ingen träff! Du kan lägga upp en ny person här .	
Funktion Spelare	
Fr.o.m. 100913	T.o.m. <input type="text"/>
<input type="button" value="Spara"/> <input type="button" value="Stäng"/>	

Genom att klicka på rutan [här](#) kommer du till rutan skapa person där du kan lägga till personen.



När rätt person är hittad i rullistan under rubriken **avser**, väljer man den personen i rullistan och man väljer personens funktion (tränare, ledare, spelare) i rullistan nedan med rubriken **Funktion**.



När dessa två val är gjorda trycker man på [*Spara*].

Nu ska personen listas under rätt rubriken på sidan. Tränare syns under rubriken **tränare** och spelare under rubriken **spelare**. Man kan om man vill tidsbegränsa hur länge varje person ska ha funktionen genom att fylla i t.o.m.-datum.

Justering av lag och deras uppgifter

Vill man så kan man justera ett lags uppgifter. Genom att stå på föreningens sida och **klicka** på det aktuella laget kommer man till lagets sida.

Organisationsuppgifter Spara Ta bort Ny

Organisation		PERSONER																																											
Typ Förening Tillhör Västmanlands IBF Namn Rönby Innebandyklubb Ungdom Kortnamn Rönby IBK Ungdom Föreningsnr 39374 Organisationsnr xxxxxxxx- xxxxx Oppettider Lunch - - Status Aktiv Kontakt Telefon 1 Telefon 2 Mobiltelefon 073-6519583 Fax E-postadress info@ronnby.se		Styrelse <table border="1"> <thead> <tr> <th>Funktionsnamn</th> <th>Person</th> </tr> </thead> <tbody> <tr> <td>Ordförande</td> <td>Lena Andarim</td> </tr> </tbody> </table> LAG <table border="1"> <thead> <tr> <th>Namn</th> <th>Anmäld till</th> </tr> </thead> <tbody> <tr><td>D1</td><td>Damer Division 1 Mellersta</td></tr> <tr><td>D2 B</td><td>Damer Division 3</td></tr> <tr><td>DJ</td><td>Damjuniorer 18-20</td></tr> <tr><td>D391</td><td></td></tr> <tr><td>D392</td><td>DJSM Kvalgrupp 4</td></tr> <tr><td>F00</td><td>Flickor 00</td></tr> <tr><td>F01</td><td>Flickor Poolspel 01</td></tr> <tr><td>F02</td><td>Flickor Poolspel 02</td></tr> <tr><td>F03</td><td>Flickor Poolspel 03</td></tr> <tr><td>F94</td><td>USM F16 Kvalgrupp 7</td></tr> <tr><td>F95</td><td>Flickor 94-95</td></tr> <tr><td>F95 Svart</td><td>Flickor 96-97</td></tr> <tr><td>F95 Orange</td><td>Flickor 96-97</td></tr> <tr><td></td><td>NewBody Cup F14 Grupp 8</td></tr> <tr><td>F97</td><td>Flickor 96-97</td></tr> <tr><td></td><td>NewBody Cup F13 Grupp 3</td></tr> <tr><td>F98</td><td>Flickor 98</td></tr> <tr><td>F99</td><td>Flickor 99</td></tr> </tbody> </table>		Funktionsnamn	Person	Ordförande	Lena Andarim	Namn	Anmäld till	D1	Damer Division 1 Mellersta	D2 B	Damer Division 3	DJ	Damjuniorer 18-20	D391		D392	DJSM Kvalgrupp 4	F00	Flickor 00	F01	Flickor Poolspel 01	F02	Flickor Poolspel 02	F03	Flickor Poolspel 03	F94	USM F16 Kvalgrupp 7	F95	Flickor 94-95	F95 Svart	Flickor 96-97	F95 Orange	Flickor 96-97		NewBody Cup F14 Grupp 8	F97	Flickor 96-97		NewBody Cup F13 Grupp 3	F98	Flickor 98	F99	Flickor 99
Funktionsnamn	Person																																												
Ordförande	Lena Andarim																																												
Namn	Anmäld till																																												
D1	Damer Division 1 Mellersta																																												
D2 B	Damer Division 3																																												
DJ	Damjuniorer 18-20																																												
D391																																													
D392	DJSM Kvalgrupp 4																																												
F00	Flickor 00																																												
F01	Flickor Poolspel 01																																												
F02	Flickor Poolspel 02																																												
F03	Flickor Poolspel 03																																												
F94	USM F16 Kvalgrupp 7																																												
F95	Flickor 94-95																																												
F95 Svart	Flickor 96-97																																												
F95 Orange	Flickor 96-97																																												
	NewBody Cup F14 Grupp 8																																												
F97	Flickor 96-97																																												
	NewBody Cup F13 Grupp 3																																												
F98	Flickor 98																																												
F99	Flickor 99																																												

Här kan man ändra ändelse, klass och status. Att ändra status innebär att man gör ett aktivt lag inaktivt genom att välja arkiverad eller göra ett inaktivt (arkiverat) lag aktivt. Även kontaktuppgifter och tröj färger går att ändra. Kom ihåg att trycka [*spara*] efter varje ändring.

Vill man ändra på någon av funktionerna och ta bort en person är det enklast att klicka på den **gröna papperskorgen** och bekräfta borttagningen. Vill man att funktionen ska stå med, men som avslutad ska man fylla i t.o.m.-datumet på personen, så kommer texten färgas röd och bara synas under personens funktioner, men inte under lagets funktioner. Detta ändras genom att trycka på personen och klicka på [*lägg till funktioner*] under personen. Klicka sedan på den **aktuella funktionen** och lägg till **slutdatum**. Tryck [*spara*].

Funktioner

Funktion	För
IDA_Användare	Rönby
IDA_Föreningsadministratör	Rönby
IDA_Föreningsadministratör	Rönby
IDA_Föreningsanvändare	Rönby
IDA_Lagadministratör	Rönby
IDA_Licensadmin - Förening	Rönby
Ordförande	Rönby
Ordförande	Rönby
Styrelsesuppleant	Västr

Lägg till

Funktionsuppgifter Tillbaka Spara Avsluta Ny

Funktioner

Funktion: IDA_Användare För: Förening Förening: Sök

Från: 2009-08-26 Till:

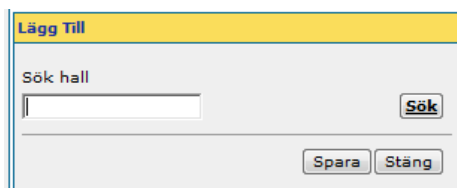
Antal funktioner: 14

Funktion	För	Typ	Från	Till
IDA_Användare	Rönby IBK Ungdom	Förening	2009-08-26	
IDA_Föreningsadministratör	Rönby IBK	Förening	2009-08-25	

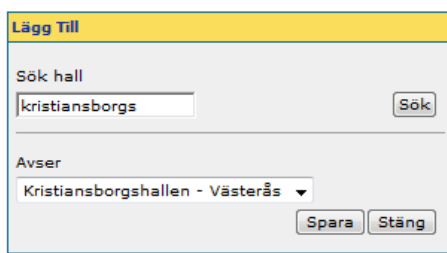
Hallar

När man står på föreningens sida kan man lägga till de hallar föreningen använder.

Tryck på knappen [*Lägg till*] under **Hallar**.



Fyll i namnet på den hallen du söker efter i rutan **sök**, tryck på knappen [*Sök*]. Alla träffar som matchar din sökning kommer att listas under rubriken **avser**.



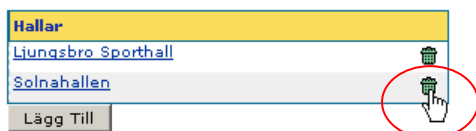
Välj den hallen du söker i rullistan och tryck [*spara*].

Hallen läggs till under rubriken **Hallar**.

Vill du nu lägga till en ny hall trycker du på knappen [*lägg till*].

Skulle din förening hall saknas så kontakta ditt SDF för att få den inlagd i systemet.

Vill man ta bort en hall från föreningen, trycker man på den **gröna papperskorgen**. Är hallen kopplad till föreningen och någon av dess matcher kan det vara problem att ta bort hallen.



Man kan också lägga till hallar till respektive lag. I en stor förening kan lagen i föreningen ha olika hemmahallar. För att underlätta matchläggningen lägger man till hemmahallen för respektive lag. Här kan man också bocka i om hallen ska vara hemmahall. Att lägga till hallar till lag går till på samma sätt som när man lägger till hallar till förening (se stycket ovan). Det går att ha två eller flera hemmahallar. Vill man ta bort någon av hallarna från laget trycker man på den gröna papperskorgen och bekräftar sedan borttagningen.